

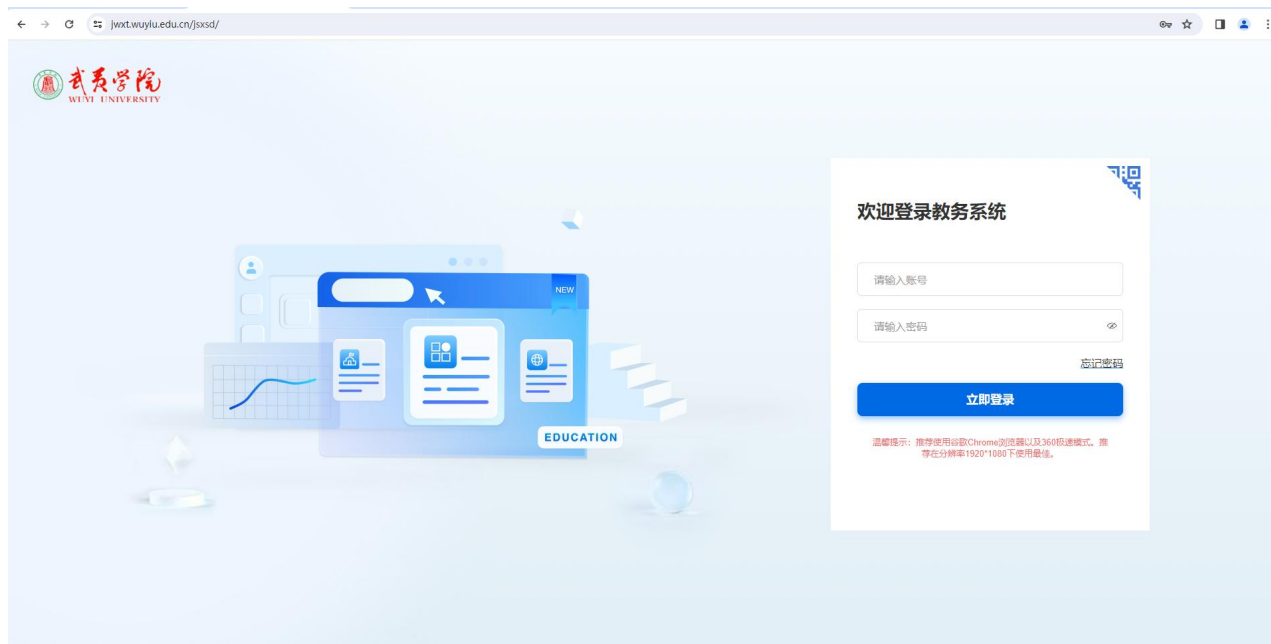
特别 明： 前 了 程，先熟悉了 开放 的  
程及系 界的布局，再按 定时 正 。

## 电 版浏 器 上 \_\_\_\_操作 明

第一步：登录教务系 (https://jwxt.wuyiu.edu.cn/jsxsd)

温 提示：推 使用 歌 Chrome 浏 器以及 360 极 模式。推 在分 率 1920\*1080 下使  
用最佳。

1、入 号和密码： 号密码与原系 一 ，如忘 ，可以参 忘 密码流程（本文档最  
后 ）， 。



第二步：登录成功后，点击“培养管理”-“学生 中心”如下图：



序号	学年学期	选课名称	选课时间	操作
1	2023-2024-2	2023-2024-2校选课第一轮选课	2023-12-08 00:00-2023-12-09 23:00	<a href="#">预览选课</a> <a href="#">进入选课</a>

点击 [预览选课](#) ， 入下 界 ：

学生选课

选课学分情况 公选课选课

本学期选课学分/门数要求及已选情况

	最高总学分		必修选课(控制)		选修选课(控制)		本学期计划选课(控制)		专业内四年级选课(控制)		跨专业选课(控制)		公选课选课(控制)		必修选课(控制)	
	学分	门数	学分	门数	学分	门数	学分	门数	学分	门数	学分	门数	学分	门数	学分	门数
设置(控制)要求	不控制	不控制	不控制	不控制	不控制	不控制	不控制	不控制	不控制	不控制	不控制	不控制	不控制	不控制	不控制	不控制
已选统计	0.0	0.0	0	0	0	0	0	0	0	0	0	0	0	0	0	0

本学期选课公选课类别课程类别学分/门数要求及已选情况

类别	最高总学分	最高总门数
人文社科类(控制)	0.0	0.0
自然科学类(控制)	0.0	0.0
艺术教育类(控制)	0.0	0.0
武夷特色类(控制)	0.0	0.0
创新创业类(控制)	0.0	0.0
思政教育类(控制)	0.0	0.0
数据智能类(控制)	0.0	0.0

点击公 [选课](#) ， 可以看到如下界 ：

学生选课

选课学分情况 [公选课选课](#)

类别 所有课程 课程(编号/名称) 上课教师 星期 --请选择-- 查询 重置 选课规则

页次 请选择 至 请选择  过滤已满课程  过滤冲突课程  过滤限选课程

课程编号	课程名	学分	上课教师	上课时间	上课地点	上课校区	剩余名额	时间冲突	选课类别
B94740002	3D打印技术	1	曲立杰	5-12周 星期二 5-6	瑞樟11-109(智慧教室)	主校区	60		自然科学类
B90060009	《共产党宣言》导读 (尔雅网络课)	1				主校区	300		思政教育类
B90010055	《诗经》导读 (尔雅网络课)	1.5				主校区	300		武夷特色类
B90010066	万里茶路 (网络课+线下)	1.5	赵鹏升	2-13周 星期二 5-6	同文7-203(智慧教室)	主校区	59		武夷特色类
B90010060	中医运动疗法--易筋经 (尔雅网络课)	1.5				主校区	300		武夷特色类
B90010070	中华传统文化之文字瑰宝 (尔雅网络课)	1.5				主校区	300		武夷特色类
B90060008	中华民族精神 (尔雅网络课)	1				主校区	300		思政教育类
B90010040	中华诗词之美 (尔雅网络课)	1.5				主校区	300		武夷特色类
B94420016	中国传统文化选讲	1	付来侠	5-12周 星期二 5-6	瑞樟11-402(智慧教室)	主校区	60		人文社科类
B93360010	中国共产党史	1	代选	5-12周 星期二 5-6	瑞樟11-103(智慧教室)	主校区	60		思政教育类

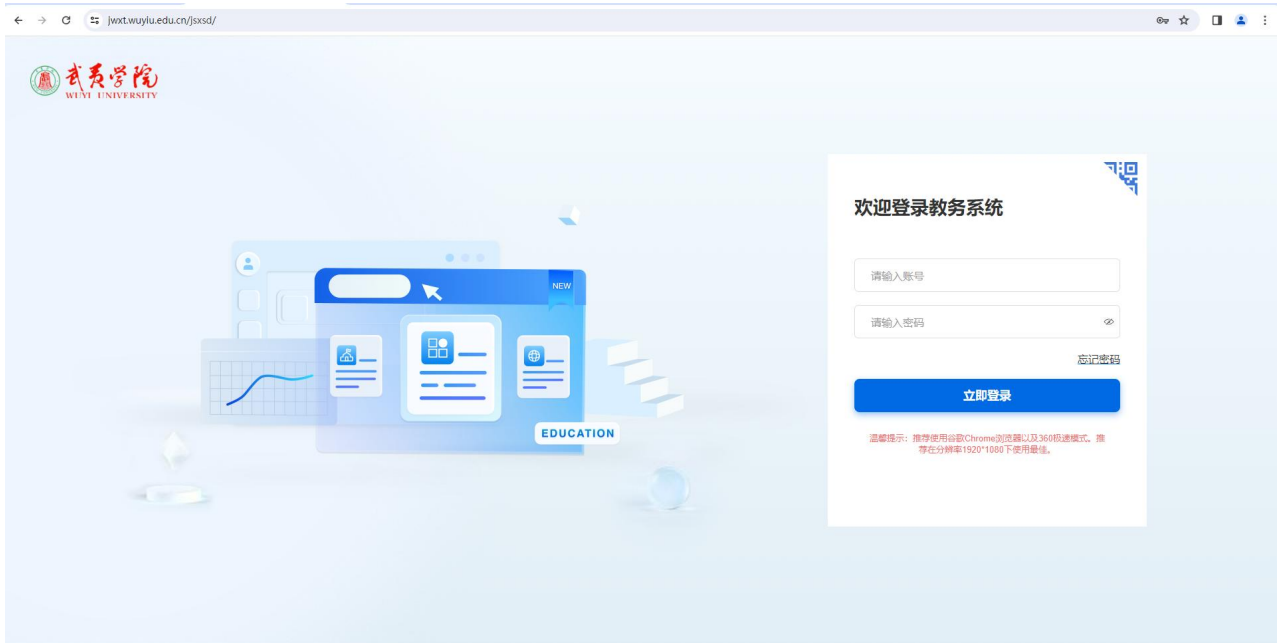
即可 所有

# 电脑版浏览器上正操作明

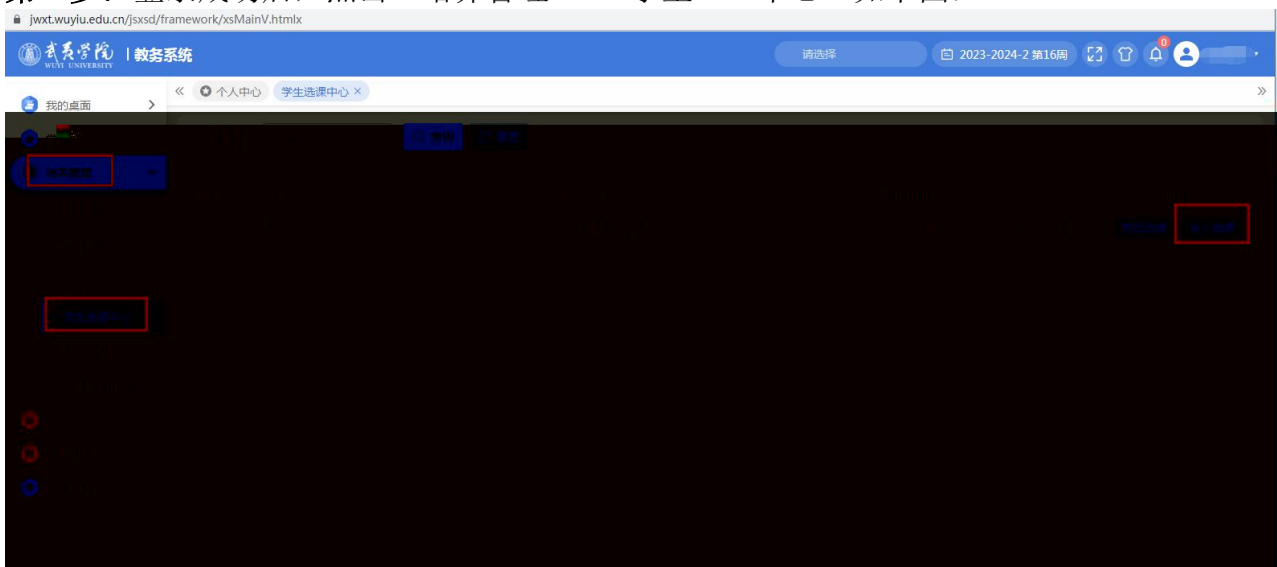
第一步：登录教务系统 (<https://jwxt.wuyiu.edu.cn/jsxsd>)

温馨提示：推荐使用谷歌 Chrome 浏览器以及 360 极速模式。推荐在分辨率 1920\*1080 下使用最佳。

2、输入账号和密码：账号密码与原来一致，如忘记密码，可以参考忘记密码流程（本文档最后），。



第二步：登录成功后，点击“培养管理”-“学生中心”如下图：



序号	学年学期	选课名称	选课时间	操作
1	2023-2024-2	2023-2024-2选课-2023级	2023-12-08 00:00-2023-12-10 23:00	进入选课





第二步：


1、以“公”为例

点击“公”按钮，进入到...  
在... 点击... 程后的“...”按钮，点击“确定”按钮完成... 操作。如下图：

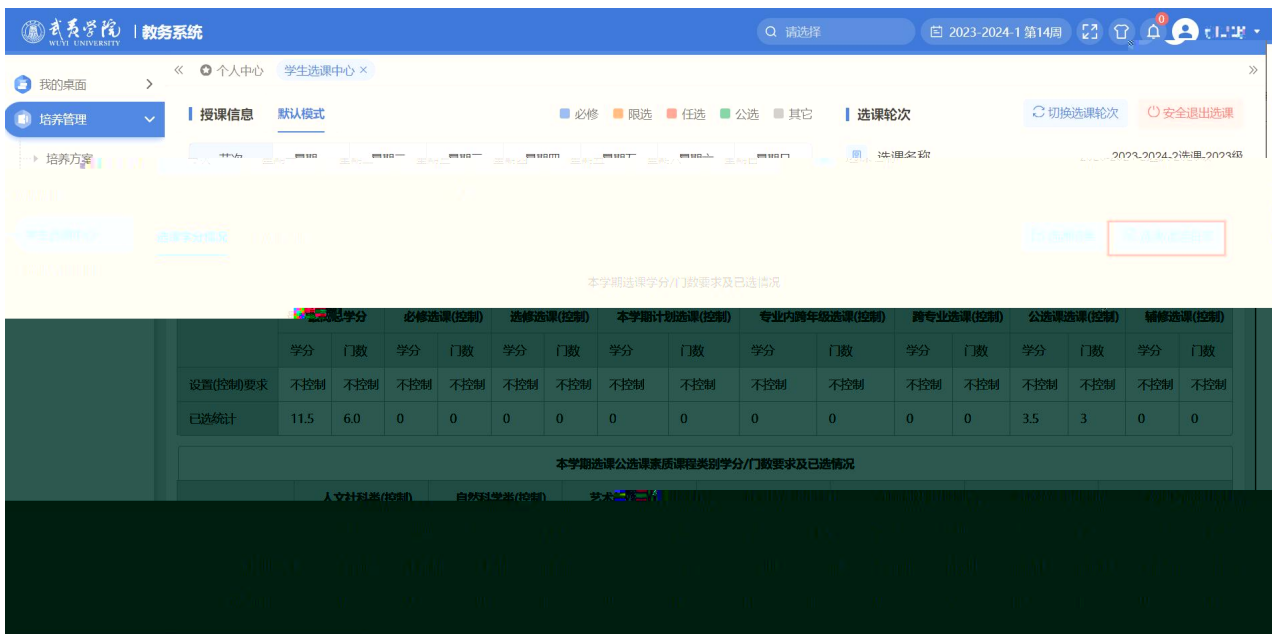


2、

在... 下方点击“...”按钮，对所... 程可以... “...”操作。如下图：



3、在“ / 日志”中可以查 的 录。



### 第三步：出

整个 完成之后，点击 右上 的“安全 出 ”，完成本次整个 的操作。

2021-2022-2春季学期选课

选课轮次: 2023-2024-2选第20次

切换选课轮次 安全退出选课

选课时间: 2023-12-08 00:00 ~ 2023-12-10 23:00

每天开始时间段: 不控制

选课阶段:

本次选课共选了

刷新

收起

本学期选课学分/门数要求及已选情况

	最高总学分		必修选课(控制)		选修选课(控制)		本学期计划选课(控制)		专业内跨年级选课(控制)		跨专业选课(控制)		公选课选课(控制)		辅修选课(控制)	
	学分	门数	学分	门数	学分	门数	学分	门数	学分	门数	学分	门数	学分	门数	学分	门数
设置(控制)要求	不控制	不控制	不控制	不控制	不控制	不控制	不控制	不控制	不控制	不控制	不控制	不控制	不控制	不控制	不控制	不控制

=====文档 束=====